



**Warntechnik.
Unüberhörbar.**


LED Frontblitz K-FS 4

Montageanleitung

Schnellmontagehalter Volkswagen T5

5014 8451 150 954 (05/11 DE)


Lieferumfang, Montage



Lieferumfang

- 1 5014 0000 150
Satz Halter K-FS 4
für VW-T5, FS/BFS
- 2 037 424 104 000
6 x Hochspannung
- 3 032 018 598 000
6 x Flachkopfschraubem M4 x 12
- 4 5014 8451 150 954
Montageanleitung

Die Halter dienen zur Montage des LED-Frontblitzes K-FS 4, Sach-Nr. 5014 8451 001, in die Fahrzeugfront eines Volkswagen T5 Transporters.



Achtung!

Die Montage darf nur von einer Fachfirma durchgeführt werden!

Die Montage- und Konfigurationsanleitung des Frontblitzes K-FS 4 ist zu beachten!

Montage des Frontblitzes an den rechten Halter BFS = Beifahrerseite

Die Anschlussleitung (Pos. 1) des LED-Frontblitzes K-FS 4 durch die Öffnung des Halters führen. Den Frontblitz mit 3 Kreuzschlitzschrauben (Pos. 2) und Hochspannringen am Halter befestigen.

Die Befestigungsschrauben (Pos. 2) mit einem Anzugsdrehmoment von max. 3,0 Nm anziehen!


Die Verwendung von Schraubensicherungslack wird empfohlen.

Den zweiten Frontblitz in gleicher Weise in den linken Halter (FS = Fahrerseite) montieren.

Hinweis!

Durch die Ausführung der Halter ist gewährleistet, dass die Hauptstrahlrichtung der LED-Frontblitzer K-FS 4 parallel zur Fahrzeuglängsachse verläuft.





Montageort des LED-Frontblitzes K-FS 4 (Pos. 1) am Beispiel der rechten Fahrzeugfront eines Volkswagen T5 Transporters (BFS).



Den längeren Befestigungshaken des Halters (Pos. 2) zur Fahrzeugaußenseite in den Kühlergrill einhängen (3). Dann den Frontblitzer auf der Fahrzeuginnenseite einschwenken (4), bis er mit (Pos. 5) hörbar und fühlbar einrastet.

Den Vorgang für den zweiten Frontblitz auf der linken Fahrzeugseite (FS) wiederholen.

Die elektrische Montage darf nur von einer Fachfirma durchgeführt werden!

Die Montage- und Konfigurationsanleitung des Frontblitzes K-FS 4 ist zu beachten!



**Warntechnik.
Unüberhörsehbar.**

PINTSCH BAMAG
Antriebs- u. Verkehrstechnik GmbH
Abteilung Warntechnik
Hünxer Straße 149
D-46537 Dinslaken

Tel. +49 (0) 2064 / 602-327
Fax +49 (0) 2064 / 602-283

www.pintschbamag.de
warntechnik@pintschbamag.de

Vertretung:
Signalconcept Hornig GmbH
Potsdamer Straße 19
D-14513 Teltow

Tel. +49 (0) 3328/337 36 0
Fax +49 (0) 3328/307 77 99